

INGRESO MINIMO NECESARIO PARA FORMAR UN HOGAR UNIPERSONAL EN UN ESTRATO 2 EN EL MUNICIPIO DE ENVIGADO.

LUZ ELENA MONTOYA CORREA

Elena25mc@gmail.com

DAVID ESNEIDER ARROYAVE ARISTIZABAL

Davi.0114@hotmail.com

Resumen: En el presente artículo se presenta el resultado de analizar si el salario mínimo en Colombia es suficiente para que una persona viva dignamente en un hogar unipersonal de estrato 2 de Envigado, mediante encuestas y análisis de ingresos y gastos se buscó determinar cuál sería el valor mínimo para sostener este tipo de hogares y que tan acorde están esos valores a las solicitudes del mercado.

Palabras claves: *Ingreso mínimo, gastos básicos necesarios, valor de mercado, hogares unipersonales.*

Abstract: This article presents the result of analyzing whether the minimum wage in Colombia is enough for a person to live with dignity in a single-person household in stratum 2 of Envigado. Through surveys and analysis of income and expenses, we sought to determine what the minimum value would be. to sustain this type of homes and how consistent these values are with market requests.

Key words: *Minimum income, necessary basic expenses, market value, single-person households.*

1. INTRODUCCIÓN

Llegar a fin de mes es una de las frases más escuchadas comúnmente por las personas, la incertidumbre que esto genera en los hogares, es un tema de discusión que va en aumento cada vez más en países como Colombia, la constante creciente de los precios en cosas tan esenciales como la alimentación y el arriendo es día a día más preocupante para las familias, las cuales, deben estar reinventándose para cubrir todo lo necesario y así conseguir vivir una vida digna mes a mes.

A pesar de lo anterior, los hogares unipersonales son una tendencia actual en crecimiento, esto debido a que las dinámicas familiares están cambiando y el concepto de familia ha venido transformándose, pero ¿es fácil mantener este tipo de hogares con tendencias económicas tan cambiantes?

La pregunta anterior nos llevó a realizar un trabajo de investigación, el cual, se encuentra enfocado en analizar a los hogares unipersonales de estrato 2 del municipio de Envigado ubicados en la zona 6, analizar, cuánto cuestan y cómo están distribuidas financieramente las necesidades básicas para el sostenimiento de sus hogares y cómo esto impacta

financieramente su calidad de vida y su vez comparar estos gastos con lo que actualmente pide el mercado.

Es importante también saber que Envigado ha sido reconocido como uno del municipio de Colombia con mayor calidad de vida (SA, 2017), lo que ha llevado a incrementar el costo de vida de los ciudadanos que aquí habitan, por ese motivo se toma como referencia los hogares unipersonales de estrato 2, hogares donde se supone se encuentran los ciudadanos de menos recursos.

Partiendo de que se analizaran este tipo de hogares, quisimos de igual manera comparar como impactan los valores hallados, a los hogares unipersonales que devengan mensualmente 1 salario mínimo legal mensual vigente, y cómo este valor determinado por el gobierno nacional logra cumplir su objetivo.

2. DESARROLLO DEL CONTENIDO

Desde la aparición del COVID 19 (Caicedo Garcia, 2022), el índice de precios al consumidor ha estado al alza, necesidades como el acceso a una vivienda, los servicios domiciliarios públicos básicos como la energía, el agua la alimentación y el transporte se han visto afectada por estos acontecimientos, a pesar de que estas son necesidades básicas, hoy en día por el costo

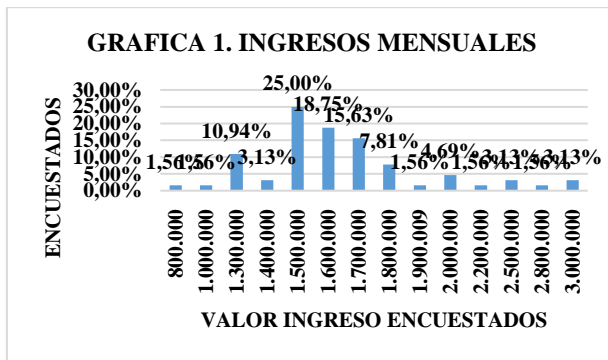
que esto implica, las personas no consideran ampliar el grupo familiar, por lo menos, los más jóvenes, manifiestan querer dedicarse a viajar y a vivir sus propias vidas de una manera independiente y tranquila.

Por otro lado, la inestabilidad en la economía implica estar reevaluando constantemente los hábitos de consumo, lo que conlleva estar cambiando el estilo de vida de las personas, tomar decisiones con respecto a temas como el acceso a la educación, la incapacidad de ahorrar para una jubilación o tal vez adquirir gastos inesperados que pueden desencadenar problemas de estrés, ansiedad y salud mental.

2.1.1 Resultados y análisis de las encuestas

2.1.1.1 los ingresos

Como resultado de preguntarle a los ciudadanos que viven en hogares unipersonales de estrato 2 del municipio de Envigado se evidencio que los ingresos promedio de estos hogares oscilan entre 1.500.000 y 1.700.000, estos valores están un 30% por encima de lo que actualmente es el valor del salario mínimo en Colombia que es \$1.300.000



2.1.1.2 Los gastos

El arrendamiento y la alimentación son los requerimientos mínimos más costosos dentro de los gastos básicos que tienen los hogares unipersonales representado estos más del 70% del total de los gastos básicos

TABLA 1. GASTOS ENCUESTADOS

CONCEPTO	VALOR MAS REPETITIVO POR ITEM SEGÚN LOS ENCUESTADOS POR MES	% PARTICIPACION DEL VALOR MAS REPETITIVO SOBRE EL TOTAL DEL GASTO
ARRIENDO	600.000,00	44%
ENERGIA	21.000,00	2%
AGUA	11.000,00	1%
ACUEDUCTO Y ALCANTARILLADO	10.000,00	1%
INTERNET	110.000,00	8%
TRANSPORTE	100.000,00	7%
ALIMENTACION	400.000,00	30%
ELEMENTOS DE ASEO	100.000,00	7%
TOTAL GASTOS	1.352.000,00	100,00%

2.1.1.3 El ingreso vs los gastos

Teniendo en cuentas los datos más repetitivos entre ingresos y gastos, la siguiente tabla muestra como estarían distribuidos porcentualmente los gastos básicos frente al ingreso, representando estos un poco mas del 90% de ingreso total.

TABLA 2. INGRESOS VS GASTOS

CONCEPTO	VALOR MAS REPETITIVO POR ITEM SEGÚN LOS ENCUESTADOS POR MES	% PARTICIPACION DEL VALOR MAS REPEPTITIVO SOBRE EL INGRESO PROMEDIO DE LOS ENCUESTADOS
ARRIENDO	600.000,00	40%
ENERGIA	21.000,00	1%
AGUA	11.000,00	1%
ALCANTARILLADO	10.000,00	1%
INTERNET	110.000,00	7%

TRANSPORTE	100.000,00	7%
ALIMENTACION	400.000,00	27%
ELEMENTOS DE ASEO	100.000,00	7%
TOTAL GASTOS	1.352.000,00	90,13%
VALOR INGRESO REFERENCIA		1.500.000

2.1.1.4 Salario mínimo vs gastos

Según el DANE (Departamento Administrativo Nacional de estadística) y el ministerio del trabajo, más de 2.2 del personal ocupado en Colombia ganan únicamente el salario mínimo y por lo menos 10.3 millones de personas reciben menos del 1 salario mínimo (70 LA REPUBLICA, 2023), por tanto, estas personas podrían presentar dificultades para suplir los gastos básicos puesto que no el ingreso no sería suficiente.

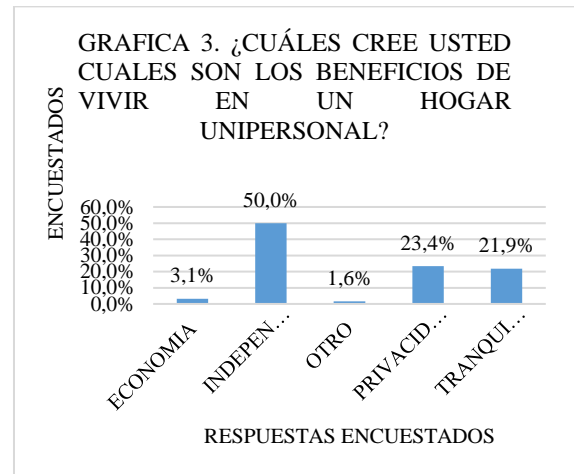
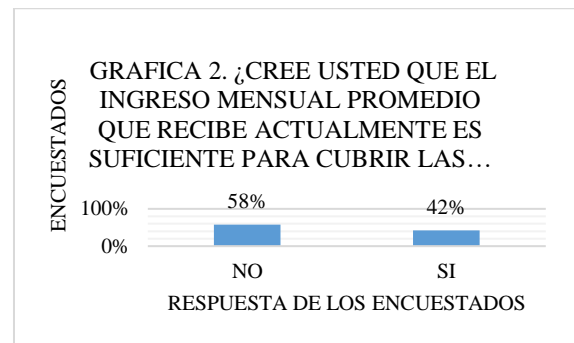
TABLA 3. SALARIO MINIMO VS GASTOS

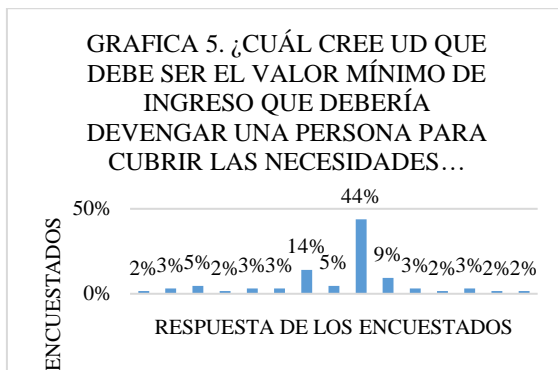
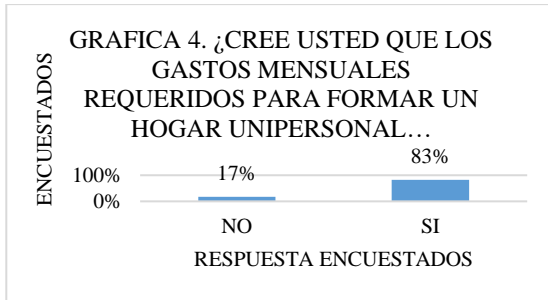
CONCEPTO	VALOR MAS REPETITIVO POR ITEM SEGÚN LOS ENCUESTADOS POR MES	% DE CARGA DEL GASTO REAL VS LO QUE REPRESENTA EN EL SALARIO MINIMO
ARRIENDO	600.000,00	46,15%
ENERGIA	21.000,00	1,62%
AGUA	11.000,00	0,85%
ALCANTARILLADO	10.000,00	0,77%
INTERNET	110.000,00	8,46%
TRANSPORTE	100.000,00	7,69%
ALIMENTACION	400.000,00	30,77%
ELEMENTOS DE ASEO	100.000,00	7,69%
TOTAL GASTOS	1.352.000,00	104,00%
VALOR INGRESO REFERENCIA		\$1.300.000

2.1.1.5 Percepción frente al ingreso

La mayoría de encuestados no perciben que sus ingresos sean suficientes para cubrir las necesidades básicas, sin embargo, más del 80% reciben ingresos superiores al salario mínimo legal mensual vigente (ver

gráfica 1), la independencia es lo que motiva a formar hogares unipersonales y solo el 17% considera que ello no es motivo suficiente para formar un hogar unipersonal, por las razones anteriores es entendible que el 95% de las personas encuestadas perciben que el salario mínimo legal mensual vigente no es suficiente, sin embargo queda un 5% que logra cubrir sus necesidades con este monto; finalmente, el 44% de los encuestados manifiesta que para vivir dignamente y cubrir las necesidades básicas, el monto mínimo de ingreso consideran debería ser de \$2.000.000 mensuales.





AGUA	\$ 11.237,51	0,59%
ALCANTARILLADO	\$ 8.814,29	0,46%
INTERNET	\$ 104.900,00	5,50%
TRANSPORTE	\$ 166.920,00	8,76%
ALIMENTACION	\$ 296.988,36	15,58%
ELEMENTOS DE ASEO	\$ 102.240,00	5,36%
TOTAL, GASTOS	\$ 1.906.118,83	100,00%

2.1.1.7 Comparación valores de mercado vs valores determinados por las encuestas.

El valor del agua, el acueducto, el internet y la alimentación representan un porcentaje menor de carga dentro del total gasto frente al valor más repetitivo pagado por los encuestados, pero el valor pagado en arrendamiento es un 17% más alto frente a la carga que tienen el valor más repetitivo pagado por los encuestados (Ver tabla 5); Sin embargo, la comparación también muestra que los encuestados invierten mucho más en alimentación de que lo que el mercado considera es el mínimo de consumo por persona y que ahorran más del 50% de lo que el mercado estima es el valor que se debe pagar por un inmueble en arriendo, y adicional pagan más por los servicios de alcantarillado e internet (ver tabla 6)

2.1.1.6 Valores Estándar del mercado


Los valores tomados como valor de mercados fueron referenciados a abril de 2024, basados en reporte de compañía reconocidas EPM (Empresas públicas de Medellín), el Metro de Medellín, tiendas D1, y compañías inmobiliarias con trayectoria de las de 30 años del municipio de Envigado se encontró que, para el valor más repetitivo de gasto según los encuestados (ver tabla 1) como para el valor de mercado (ver tabla 4) los valores más grandes de gasto siguen siendo el arriendo y la alimentación representando de igual manera más del 70% del total de los gastos mensuales, estando el arriendo como el gasto más importante, y como el servicio más económico sigue siendo para ambos casos la energía eléctrica.

TABLA 4. GASTOS ENCUESTADOS

CONCEPTO	VALORES ESTANDAR DEL MERCADO MES	%PARTICIPACION DEL VALOR DE MERCADO SOBRE EL TOTAL DEL GASTO
ARRIENDO	\$ 1.183.066,00	62,07%
ENERGIA	\$ 31.952,68	1,68%

TABLA 5. COMPARACIÓN VALOR DE MERCADOS VS VALORES DETERMINADOS POR LAS ENCUESTAS

CONCEPTO	% PARTICIPACION DEL VALOR MAS REPETITIVO SOBRE EL TOTAL DEL GASTO	% PARTICIPACION DEL VALOR DE MERCADO SOBRE EL TOTAL DEL GASTO	DIFERENCIA % ENTRE VALORES
ARRIENDO	44,38%	62,07%	17,69%
ENERGIA	1,55%	1,68%	0,12%
AGUA	0,81%	0,59%	-0,22%
ALCANTARILLADO	0,74%	0,46%	-0,28%
INTERNET	8,14%	5,50%	-2,63%
TRANSPORTE	7,40%	8,76%	1,36%
ALIMENTACION	29,59%	15,58%	-14,01%

 INSTITUCIÓN UNIVERSITARIA DE ENVIGADO Ciencia, educación y desarrollo Viglada Mineducación	ARTÍCULO ACADÉMICO PROGRAMAS DE ESPECIALIZACIÓN	Código: F-DO-0040
		Versión: 01
		Página 5 de 6

ELEMENTOS DE ASEO	7,40%	5,36%	-2,03%
TOTAL GASTOS	100,00%	100,00%	0,00%

TABLA 6. COMPARACIÓN VALOR DE MERCADOS VS VALORES DETERMINADOS POR LAS ENCUESTAS

CONCEPTO	VALOR MAS REPETITIVO POR ITEM SEGÚN LOS ENCUESTADOS	VALORES ESTANDAR DEL MERCADO	VALOR % QUE REPRESENTA EL GASTO MAS REPETITIVO SOBRE EL VALOR DEL MERCADO
ARRIENDO	600.000,00	1.183.066,00	50,72%
ENERGIA	21.000,00	31.952,68	65,72%
AGUA	11.000,00	11.237,51	97,89%
ALCANTARILLADO	10.000,00	8.814,29	113,45%
INTERNET	110.000,00	104.900,00	104,86%
TRANSPORTE	100.000,00	166.920,00	59,91%
ALIMENTACION	400.000,00	296.988,36	134,69%
ELEMENTOS DE ASEO	100.000,00	102.240,00	97,81%
TOTAL GASTOS	1.352.000,00	1.906.118,83	70,93%

3. CONCLUSIONES Y RECOMENDACIONES

Para que una persona pueda formar un hogar unipersonal en un barrio de estrato 2 de la zona 6 del municipio de Envigado requerirá mínimamente de recibir un ingreso mensual promedio de \$1.500.000 y más si desea aun destinar una proporción de su ingreso para otros recursos como el ahorro o para cubrir otras

necesidades que no son vitales como el entretenimiento.


El salario mínimo por sí solo alcanza para cubrir el 96% de las necesidades básicas de sostener un hogar unipersonal en los barrios de estrato 2 de la zona 6 de envigado solo a 4 puntos porcentuales de encontrarse en punto de equilibrio; sin embargo, esto será un reto para cada uno de ellos porque los valores de mercado están por encima de lo que actualmente ellos invierten para subsanar estas necesidades, por tanto, cualquier cambio que pueda generar su condicional actual puede incidir de una manera significativa en su calidad de vida y en la destinación del recurso .

La planeación financiera es una herramienta muy útil en el control de las finanzas personales, llevar el control de la misma mediante herramientas u aplicaciones tecnológicas que ayuden a visualizar la situación en cada momento del mes, es vital para prever futuros inconvenientes y planear acciones futuras sobre los recursos financieros que se necesitan para llegar a fin de mes, por tanto se sugiere que cada persona estudie de manera minuciosa durante al menos 3 meses su comportamiento financiero, sus recursos y sus disponibles antes de formar hogares unipersonales.

El arriendo y la alimentación son las necesidades que consumen la mayoría del ingreso, así que, su gasto debe ser planeado de manera consciente y de manera estratégica debido a que, aunque son las más costosas también son las más cambiantes, lo que genera mayor impacto en las finanzas personales, estas también alineadas a las otras necesidades.

Los gastos básicos de un hogar unipersonal según el mercado son muy superiores a lo que los hogares unipersonales que viven en envigado en la zona 6 actualmente pagan, por tanto, consideramos que es una zona que se adecua al nivel de ingresos que estos hogares tienen, pensar en un cambio de residencia solo se deberá poner a consideración solo si el nivel de ingresos aumenta.

Si las personas encuestadas quieren generar más flujo de caja en sus finanzas personales, deberán a empezar analizando los recursos destinados a alimentación, debido a que este es el único gasto que representa un valor encima de lo que está el mercado, estudiando los hábitos de consumo que está generando ese sobre costo.

 <p>INSTITUCIÓN UNIVERSITARIA DE ENVIGADO</p> <p>Ciencia, educación y desarrollo Vigilada Mineducación</p>	ARTÍCULO ACADÉMICO PROGRAMAS DE ESPECIALIZACIÓN	Código: F-DO-0040
		Versión: 01
		Página 6 de 6

Hoja de vida Autores

4. Referencias

- 70 LA REPUBLICA. (23 de 11 de 2023). *EDITORIAL LA REPUBLICA SAS*. Obtenido de <https://www.larepublica.co/economia/salario-minimo-2024-cuantas-personas-ganan-solo-un-salario-minimo-en-colombia-3755699>
- Caicedo Garcia, E. (2 de 5 de 2022). *Banco de la Republica*. Obtenido de <https://investiga.banrep.gov.co/es/content/inflacion-y-covid-19-un-ejercicio-para-colombia#:~:text=A1%20comparar%20las%20variaciones%20anuales,Covid%20vs%201.56%25%20observada>).
- SA, P. S. (26 de 10 de 2017). *SEMANA*. Obtenido de <https://www.semana.com/por-que-envigado-es-el-ejor-vividero-de-colombia/544888/>

Luz Elena Montoya Correa: Contadora Pública Egresada de la Institución universitaria de Envigado y tecnóloga en Administración de empresas Egresada Del Servicio nacional de Aprendizaje SENA, con más de 5 años de experiencia asesorando Pequeñas y medianas empresas de diferentes sectores económicos tanto de personas naturales como jurídicas, en procesos administrativos, contables y tributarios, Aspirante al título de especialista en Finanzas y proyectos de la Institución Universitaria de Envigado

David Esneider Arrova Aristizábal, Contador Público, Egresado de la Institución Universitaria de Envigado, Con experiencia de más de 7 años procesos de constitución de empresas, liquidación de impuestos, control de inventarios, aplicado tanto a personas naturales como jurídicas, Actualmente contador publico para una empresa del sector inmobiliario y Aspirante al titulo de Especialista en Finanzas y Proyectos de la Institución universitaria de Envigado.